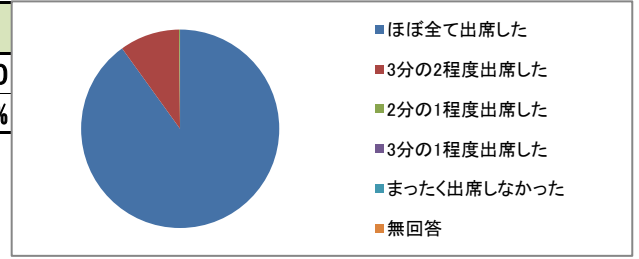


| | |
|------|----|
| 集計単位 | 全体 |
|------|----|

| | |
|------|-------|
| 履修者数 | 9,488 |
| 回答者数 | 3,088 |

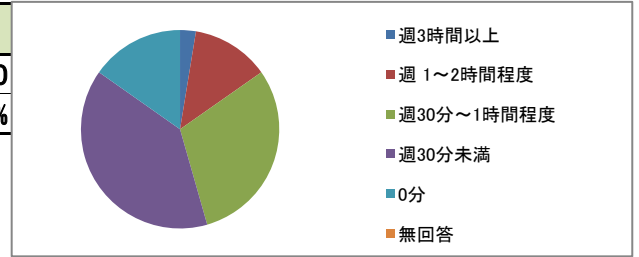
(2)あなたのこの授業への出席回数(率)はどの程度ですか。

| ほぼ全て出席した | 3分の2程度出席した | 2分の1程度出席した | 3分の1程度出席した | まったく出席しなかった | 無回答 |
|----------|------------|------------|------------|-------------|-----|
| 2,781 | 301 | 5 | 0 | 1 | 0 |
| 90% | 10% | 0% | 0% | 0% | 0% |



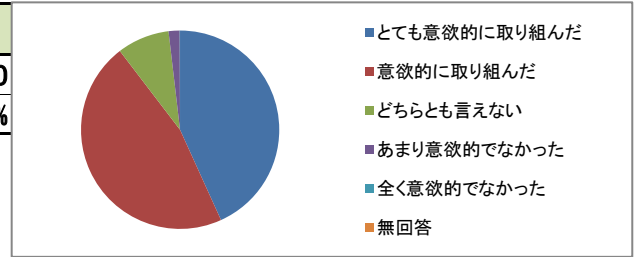
(3)あなたはこの授業の予習や復習の自主的な時間外学習にどれくらい時間を費やしましたか。

| 週3時間以上 | 週1～2時間程度 | 週30分～1時間程度 | 週30分未満 | 0分 | 無回答 |
|--------|----------|------------|--------|-----|-----|
| 79 | 392 | 937 | 1,209 | 471 | 0 |
| 3% | 13% | 30% | 39% | 15% | 0% |



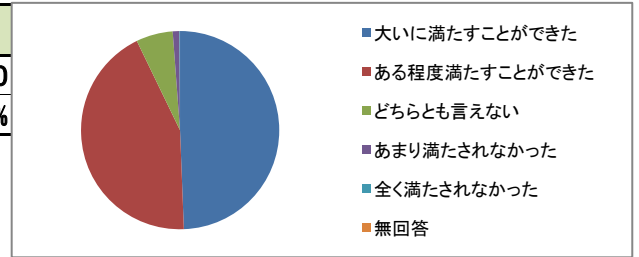
(4)あなたはこの授業に意欲的に取り組みましたか。

| とても意欲的に取り組んだ | 意欲的に取り組んだ | どちらとも言えない | あまり意欲的でなかった | 全く意欲的でなかった | 無回答 |
|--------------|-----------|-----------|-------------|------------|-----|
| 1,336 | 1,430 | 264 | 56 | 2 | 0 |
| 43% | 46% | 9% | 2% | 0% | 0% |



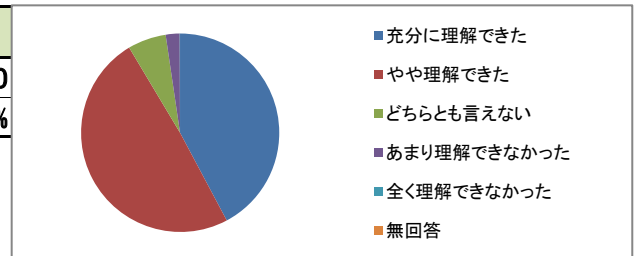
(5)あなたはこの授業を通じて新しい知識や考え方・発想に触れ、期待や好奇心を満たすことができましたか。

| 大いに満たすことができました | ある程度満たすことができました | どちらとも言えない | あまり満たされなかった | 全く満たされなかった | 無回答 |
|----------------|-----------------|-----------|-------------|------------|-----|
| 1,525 | 1,341 | 185 | 33 | 4 | 0 |
| 49% | 43% | 6% | 1% | 0% | 0% |



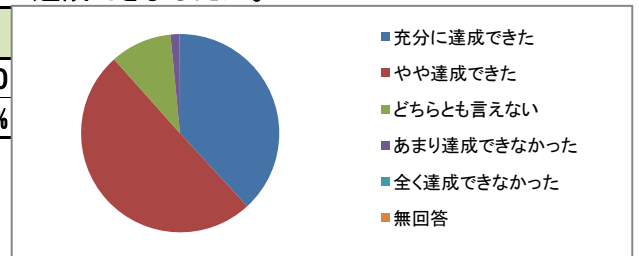
(6)あなたはこの授業で学んだ内容を、どのくらい理解できましたか。

| 十分に理解できた | やや理解できた | どちらとも言えない | あまり理解できなかった | 全く理解できなかった | 無回答 |
|----------|---------|-----------|-------------|------------|-----|
| 1,304 | 1,518 | 193 | 71 | 2 | 0 |
| 42% | 49% | 6% | 2% | 0% | 0% |



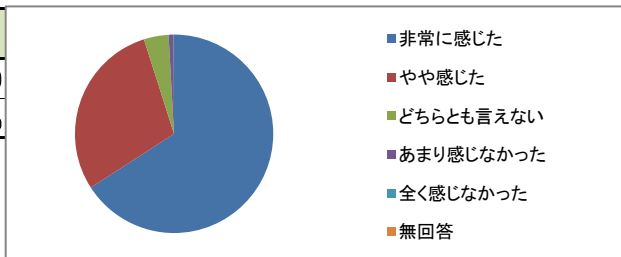
(7)あなたはこの授業のシラバスに書かれた学修到達目標を、どのくらい達成できましたか。

| 十分に達成できた | やや達成できた | どちらとも言えない | あまり達成できなかった | 全く達成できなかった | 無回答 |
|----------|---------|-----------|-------------|------------|-----|
| 1,179 | 1,551 | 310 | 45 | 3 | 0 |
| 38% | 50% | 10% | 1% | 0% | 0% |



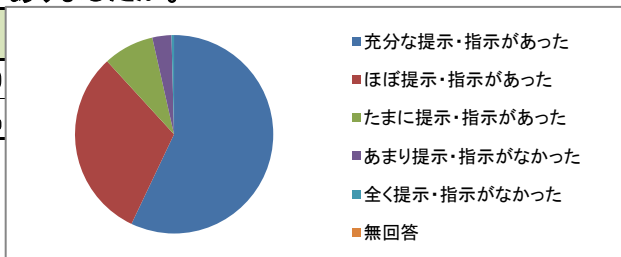
(8)この授業に対して教員の熱意や意欲が感じられましたか。

| 非常に感じた | やや感じた | どちらとも言えない | あまり感じなかった | 全く感じなかった | 無回答 |
|--------|-------|-----------|-----------|----------|-----|
| 2,035 | 901 | 125 | 24 | 3 | 0 |
| 66% | 29% | 4% | 1% | 0% | 0% |



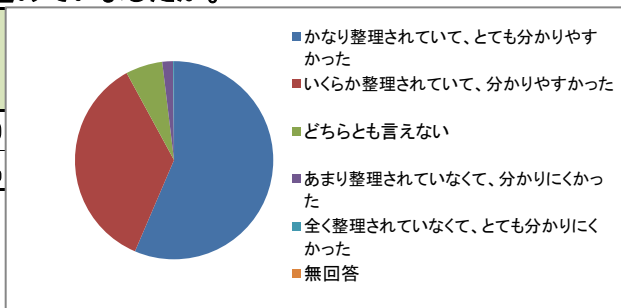
(9)予復習をしやすいよう、資料や授業内容の提示、課題の指示などがありましたか。

| 十分な提示・指示があった | ほぼ提示・指示があった | たまに提示・指示があった | あまり提示・指示がなかった | 全く提示・指示がなかった | 無回答 |
|--------------|-------------|--------------|---------------|--------------|-----|
| 1,762 | 961 | 255 | 97 | 13 | 0 |
| 57% | 31% | 8% | 3% | 0% | 0% |



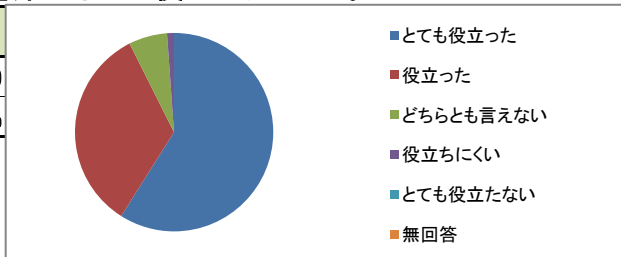
(10)授業の目的や授業項目の流れが整理され、わかりやすい授業を進めていましたか。

| かなり整理されていて、とても分かりやすかった | いづらか整理されていて、分かりやすかった | どちらとも言えない | あまり整理されていなくて、分かりにくかった | 全く整理されていなくて、とても分かりにくかった | 無回答 |
|------------------------|----------------------|-----------|-----------------------|-------------------------|-----|
| 1,743 | 1,100 | 185 | 54 | 6 | 0 |
| 56% | 36% | 6% | 2% | 0% | 0% |



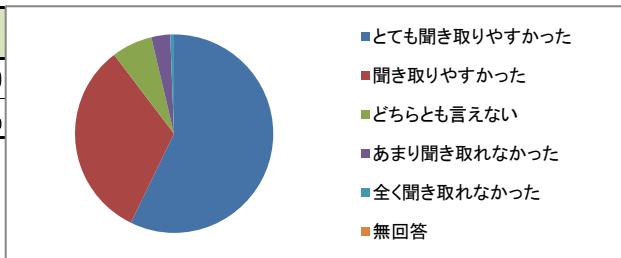
(11)配布された資料、板書、プロジェクタなどを利用した解説は、理解を深めるのに役立ちましたか。

| とても役立った | 役立った | どちらとも言えない | 役立ちにくい | とても役立たない | 無回答 |
|---------|-------|-----------|--------|----------|-----|
| 1,821 | 1,038 | 193 | 35 | 1 | 0 |
| 59% | 34% | 6% | 1% | 0% | 0% |



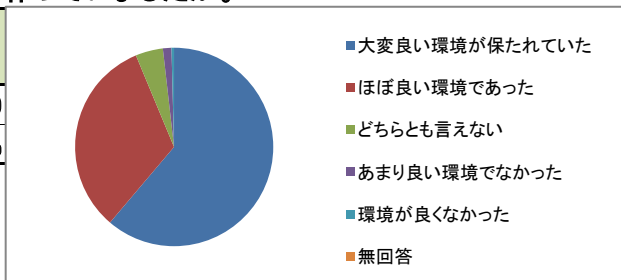
(12)教員は口調が明瞭で聞き取りやすい話し方をしていましたか。

| とても聞き取りやすかった | 聞き取りやすかった | どちらとも言えない | あまり聞き取れなかった | 全く聞き取れなかった | 無回答 |
|--------------|-----------|-----------|-------------|------------|-----|
| 1,767 | 1,001 | 206 | 95 | 19 | 0 |
| 57% | 32% | 7% | 3% | 1% | 0% |



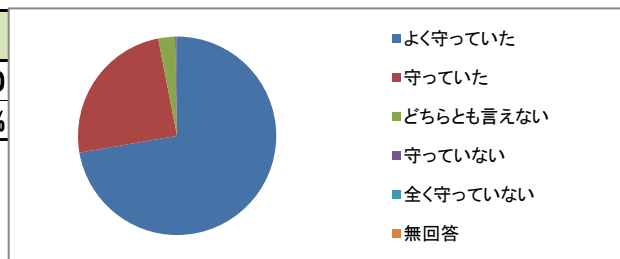
(13)教員は私語の注意やマイクの使用など、授業を受けやすい環境を作っていましたか。

| 大変良い環境が保たれていた | ほぼ良い環境であった | どちらとも言えない | あまり良い環境でなかった | 環境が良くなかった | 無回答 |
|---------------|------------|-----------|--------------|-----------|-----|
| 1,890 | 1,003 | 138 | 44 | 13 | 0 |
| 61% | 32% | 4% | 1% | 0% | 0% |



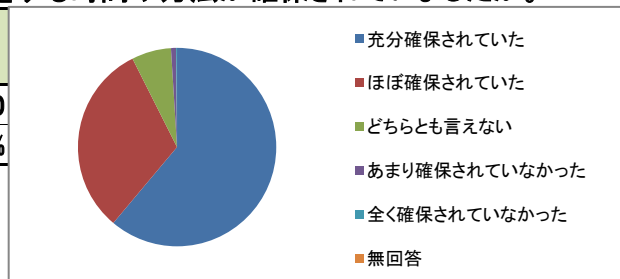
(14)教員は授業開始時刻や終了時刻を守っていましたか。

| よく守っていた | 守っていた | どちらとも言えない | 守っていない | 全く守っていない | 無回答 |
|---------|-------|-----------|--------|----------|-----|
| 2,232 | 761 | 85 | 8 | 2 | 0 |
| 72% | 25% | 3% | 0% | 0% | 0% |



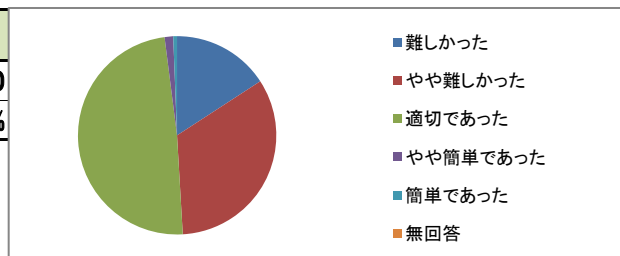
(15)授業内あるいは授業外で、教員に授業内容に関する質問や相談をする時間や方法が確保されていましたか。

| 充分確保されていた | ほぼ確保されていた | どちらとも言えない | あまり確保されていなかった | 全く確保されていなかった | 無回答 |
|-----------|-----------|-----------|---------------|--------------|-----|
| 1,887 | 971 | 200 | 24 | 6 | 0 |
| 61% | 31% | 6% | 1% | 0% | 0% |



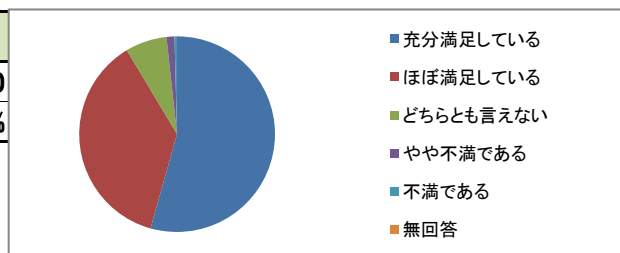
(16)授業の難易度はどうでしたか。

| 難しかった | やや難しかった | 適切であった | やや簡単であった | 簡単であった | 無回答 |
|-------|---------|--------|----------|--------|-----|
| 488 | 1,028 | 1,509 | 44 | 19 | 0 |
| 16% | 33% | 49% | 1% | 1% | 0% |



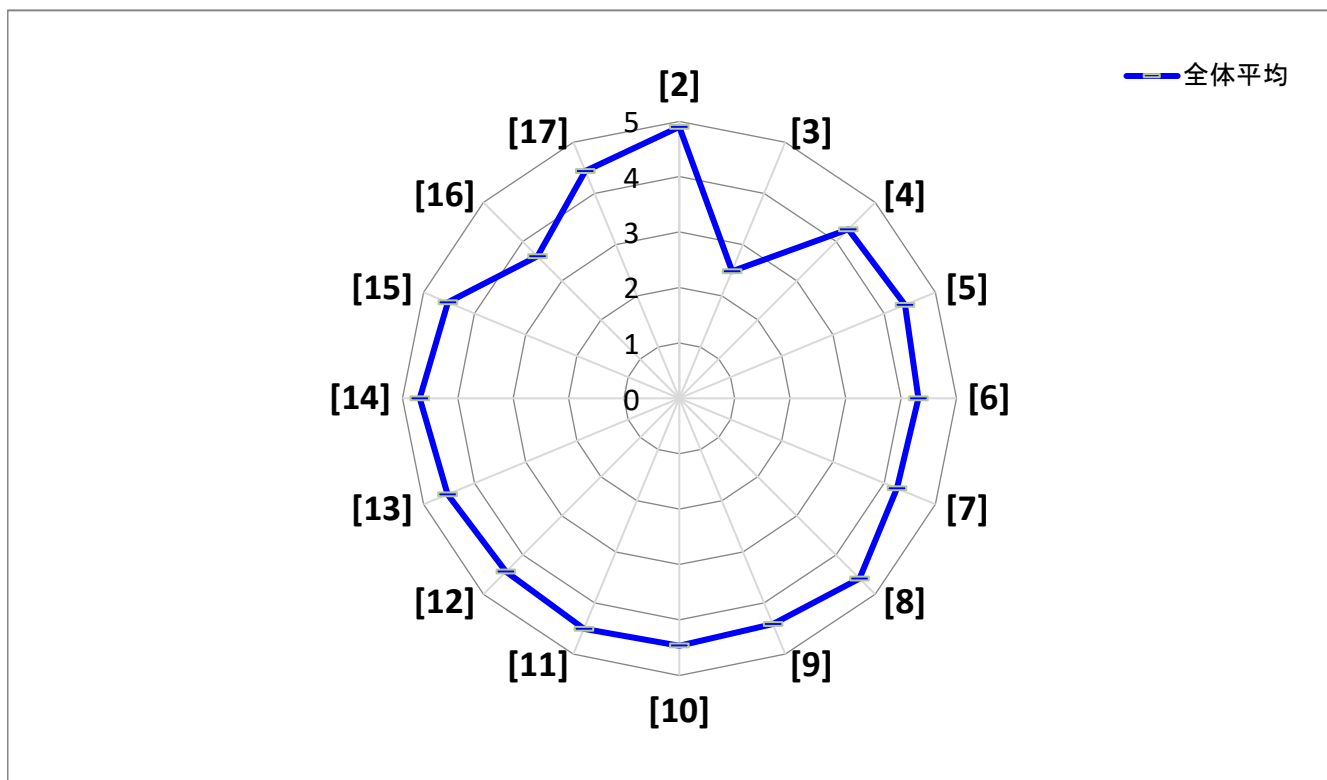
(17)あなたはこの授業に対して、どのくらい満足できましたか。

| 充分満足している | ほぼ満足している | どちらとも言えない | やや不満である | 不満である | 無回答 |
|----------|----------|-----------|---------|-------|-----|
| 1,679 | 1,143 | 213 | 39 | 14 | 0 |
| 54% | 37% | 7% | 1% | 0% | 0% |



2025年度 後期 学生による授業評価アンケート調査 集計結果表

| | |
|------|----|
| 集計単位 | 全体 |
|------|----|



| 評価項目 | 全体平均 |
|--|------|
| [2]あなたのこの授業への出席回数(率)はどの程度ですか。 | 4.90 |
| [3]あなたはこの授業の予習や復習の自主的な時間外学習にどれくらい時間を費やしましたか。 | 2.48 |
| [4]あなたはこの授業に意欲的に取り組みましたか。 | 4.31 |
| [5]あなたはこの授業を通じて新しい知識や考え方・発想に触れ、期待や好奇心を満たすことができましたか。 | 4.41 |
| [6]あなたはこの授業で学んだ内容を、どのくらい理解できましたか。 | 4.31 |
| [7]あなたはこの授業のシラバスに書かれた学修到達目標を、どのくらい達成できましたか。 | 4.25 |
| [8]この授業に対して教員の熱意や意欲が感じられましたか。 | 4.60 |
| [9]予復習をしやすいよう、資料や授業内容の提示、課題の指示などがありましたか。 | 4.41 |
| [10]授業の目的や授業項目の流れが整理され、わかりやすい授業を進めていましたか。 | 4.46 |
| [11]配布された資料、板書、プロジェクタなどを利用した解説は、理解を深めるのに役立ちましたか。 | 4.50 |
| [12]教員は口調が明瞭で聞き取りやすい話し方をしていましたか。 | 4.43 |
| [13]教員は私語の注意やマイクの使用など、授業を受けやすい環境を作っていましたか。 | 4.53 |
| [14]教員は授業開始時刻や終了時刻を守っていましたか。 | 4.69 |
| [15]授業内あるいは授業外で、教員に授業内容に関する質問や相談をする時間や方法が確保されていましたか。 | 4.52 |
| [16]授業の難易度はどうでしたか。 | 3.62 |
| [17]あなたはこの授業に対して、どのくらい満足できましたか。 | 4.44 |

| | |
|--------|-------|
| 実施科目数 | 72 |
| 回答者延人数 | 3,088 |