資 金 収 支 計 算 書

令和３年４月 １日　から
令和４年３月31日　まで

（単位　円）

収　入　の　部			
科　　目	予　　算	決　　算	差　　異
学生生徒等納付金収入	1,875,015,000	1,957,680,400	△ 82,665,400
授業料収入	1,119,825,000	1,170,790,400	△ 50,965,400
入学金収入	88,050,000	91,350,000	△ 3,300,000
実験実習料収入	286,150,000	298,225,000	△ 12,075,000
施設設備資金収入	380,990,000	397,315,000	△ 16,325,000
手数料収入	27,305,000	22,201,340	5,103,660
入学検定料収入	25,250,000	19,724,940	5,525,060
試験料収入	1,498,000	1,468,000	30,000
証明手数料収入	467,000	915,600	△ 448,600
その他の手数料収入	90,000	92,800	△ 2,800
寄付金収入	21,749,000	17,497,180	4,251,820
特別寄付金収入	13,749,000	5,695,500	8,053,500
一般寄付金収入	8,000,000	11,801,680	△ 3,801,680
補助金収入	109,184,000	150,974,773	△ 41,790,773
国庫補助金収入	92,833,000	133,487,500	△ 40,654,500
都補助金収入	16,351,000	17,408,000	△ 1,057,000
市町村補助金収入	0	79,273	△ 79,273
資産売却収入	0	0	0
付随事業・収益事業収入	120,000	301,000	△ 181,000
受託事業収入	120,000	301,000	△ 181,000
受取利息・配当金収入	1,770,000	1,764,692	5,308
その他の受取利息・配当金収入	1,770,000	1,764,692	5,308
雑収入	3,296,000	1,926,931	1,369,069
施設設備利用料　収 入	0	85,000	△ 85,000
その他の雑収入	3,296,000	1,841,931	1,454,069
借入金等収入	0	0	0
前受金収入	862,875,000	1,069,906,580	△ 207,031,580
授 業 料 前受金 収 入	467,125,000	578,657,730	△ 111,532,730
入 学 金 前受金 収 入	94,250,000	120,300,000	△ 26,050,000
実験実習料前受金収 入	120,850,000	148,386,640	△ 27,536,640
施設設備資金前受金収入	180,650,000	222,562,210	△ 41,912,210

その他の収入	2,465,180	12,816,136	△ 10,350,956
前期末未収入金収入	2,465,180	846,700	1,618,480
預り金受入収入	0	11,504,436	△ 11,504,436
仮払金回収収入	0	465,000	△ 465,000
資金収入調整勘定	△ 936,043,120	△ 936,317,838	274,718
期末未収入金	0	△ 274,718	274,718
前期末前受金	△ 936,043,120	△ 936,043,120	0
前年度繰越支払資金	2,726,810,595	2,726,810,595	
収入の部合計	4,694,546,655	5,025,561,789	△ 331,015,134
支　出　の　部			
科　　目	決　　算	決　　算	差　　異
人件費支出	726,997,000	739,007,634	△ 12,010,634
教員人件費支出	424,875,000	426,806,008	△ 1,931,008
職員人件費支出	255,872,000	263,525,012	△ 7,653,012
役員報酬支出	38,000,000	37,457,614	542,386
退職金支出	8,250,000	11,219,000	△ 2,969,000
教育研究経費支出	492,165,000	393,337,080	98,827,920
消耗品費支出	37,224,000	25,979,400	11,244,600
光熱水費支出	66,372,000	58,183,079	8,188,921
旅費交通費支出	3,748,000	1,444,876	2,303,124
奨学費支出	126,597,000	105,349,500	21,247,500
福利費支出	5,093,000	3,249,650	1,843,350
車両燃料費支出	1,644,000	1,280,503	363,497
通信運搬費支出	9,093,000	8,354,808	738,192
印刷製本費支出	15,086,000	16,106,445	△ 1,020,445
出版物費支出	4,790,000	4,935,345	△ 145,345
研究費支出	18,027,000	10,821,713	7,205,287
修繕費支出	33,252,000	15,620,208	17,631,792
損害保険料支出	3,384,000	4,293,758	△ 909,758
賃借料支出	12,393,000	8,486,603	3,906,397
公租公課支出	0	400	△ 400
諸会費支出	2,502,000	1,124,390	1,377,610
会議費支出	2,873,000	388,927	2,484,073
報酬･委託手数料支出	140,177,000	123,358,595	16,818,405
学校行事費支出	8,343,000	4,358,880	3,984,120
雑費支出	1,567,000	0	1,567,000
管理経費支出	243,364,000	189,411,468	53,952,532
消耗品費支出	3,252,000	1,668,842	1,583,158
光熱水費支出	4,254,000	4,638,345	△ 384,345
旅費交通費支出	3,664,000	2,174,962	1,489,038

車両燃料費支出	975,000	643,952	331,048
福利費支出	2,266,000	2,226,150	39,850
通信運搬費支出	5,656,000	3,707,151	1,948,849
印刷製本費支出	3,734,000	2,122,754	1,611,246
出版物費支出	1,079,000	931,019	147,981
修繕費支出	7,898,000	1,903,915	5,994,085
損害保険料支出	1,135,000	713,796	421,204
賃借料支出	8,045,000	3,933,204	4,111,796
公租公課支出	2,132,000	1,899,670	232,330
広報費支出	118,485,000	109,645,841	8,839,159
諸会費支出	3,565,000	3,202,565	362,435
会議費支出	141,000	87,468	53,532
渉外費支出	4,940,000	3,840,033	1,099,967
報酬･委託手数料支出	72,113,000	46,044,801	26,068,199
私立大学等経常費補助金返還金支出	0	27,000	△ 27,000
雑費支出	30,000	0	30,000
借入金等利息支出	0	0	0
借入金利息支出	0	0	0
借入金等返済支出	0	0	0
借入金返済支出	0	0	0
施設関係支出	45,080,000	33,671,000	11,409,000
建物支出	44,930,000	32,230,000	12,700,000
構築物支出	150,000	1,441,000	△ 1,291,000
設備関係支出	34,934,000	20,450,143	14,483,857
教育研究用機器備品支出	31,833,000	17,850,057	13,982,943
管理用機器備品支出	900,000	455,510	444,490
図書支出	2,201,000	2,144,576	56,424
資産運用支出	0	0	0
その他の支出	124,012,715	124,755,616	△ 742,901
前期末未払金支払支出	124,012,715	124,012,715	0
立替金支払支出	0	277,901	
仮払金支払支出	0	465,000	△ 465,000
〔予　備　費〕			
資金支出調整勘定	△ 70,000,000	△ 75,282,279	5,282,279
期末未払金	△ 70,000,000	△ 72,744,051	2,744,051
前期末前払金	0	△ 2,538,228	
翌年度繰越支払資金	3,097,993,940	3,600,211,127	△ 502,217,187
支出の部 合 計	4,694,546,655	5,025,561,789	△ 331,015,134

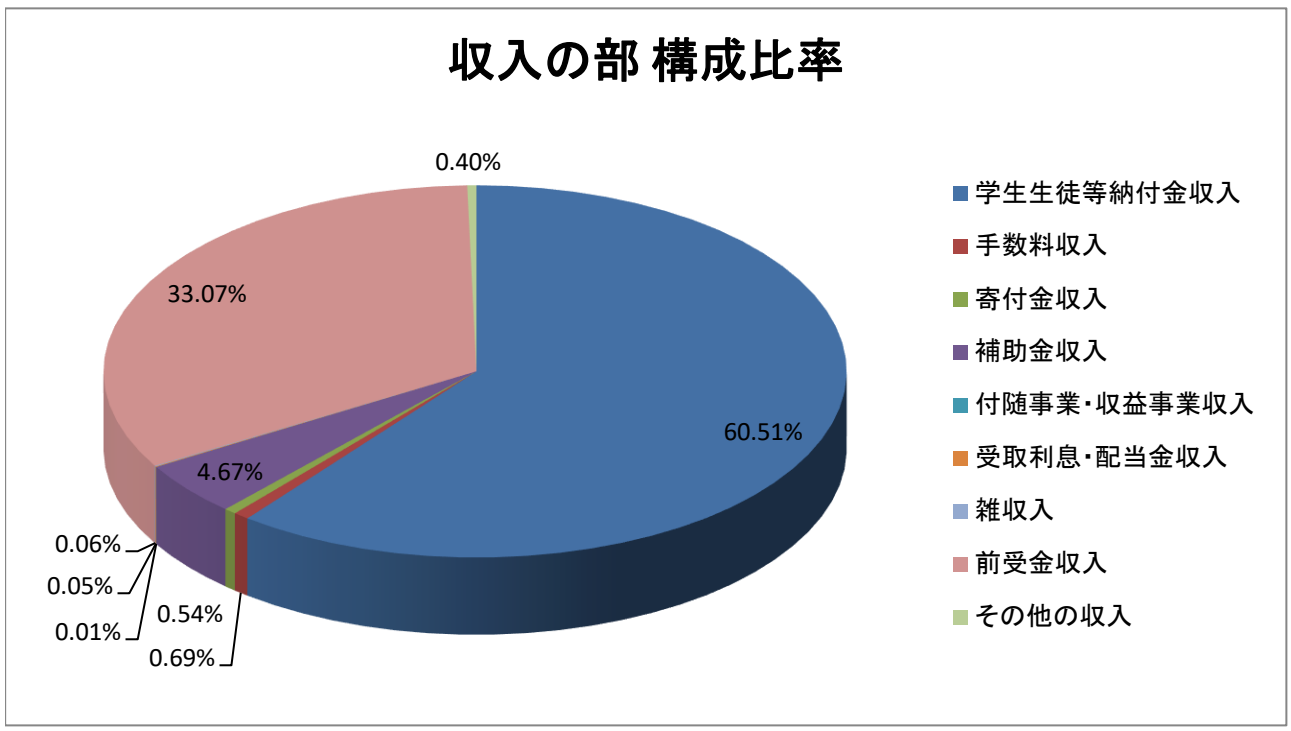
収入の部 構成比率
0.40%
33.07%
60.51%
4.67%
0.06%
0.05%
0.01%
0.54%
0.69%
学生生徒等納付金収入
手数料収入
寄付金収入
補助金収入
付随事業・収益事業収入
受取利息・配当金収入
雑収入
前受金収入
その他の収入

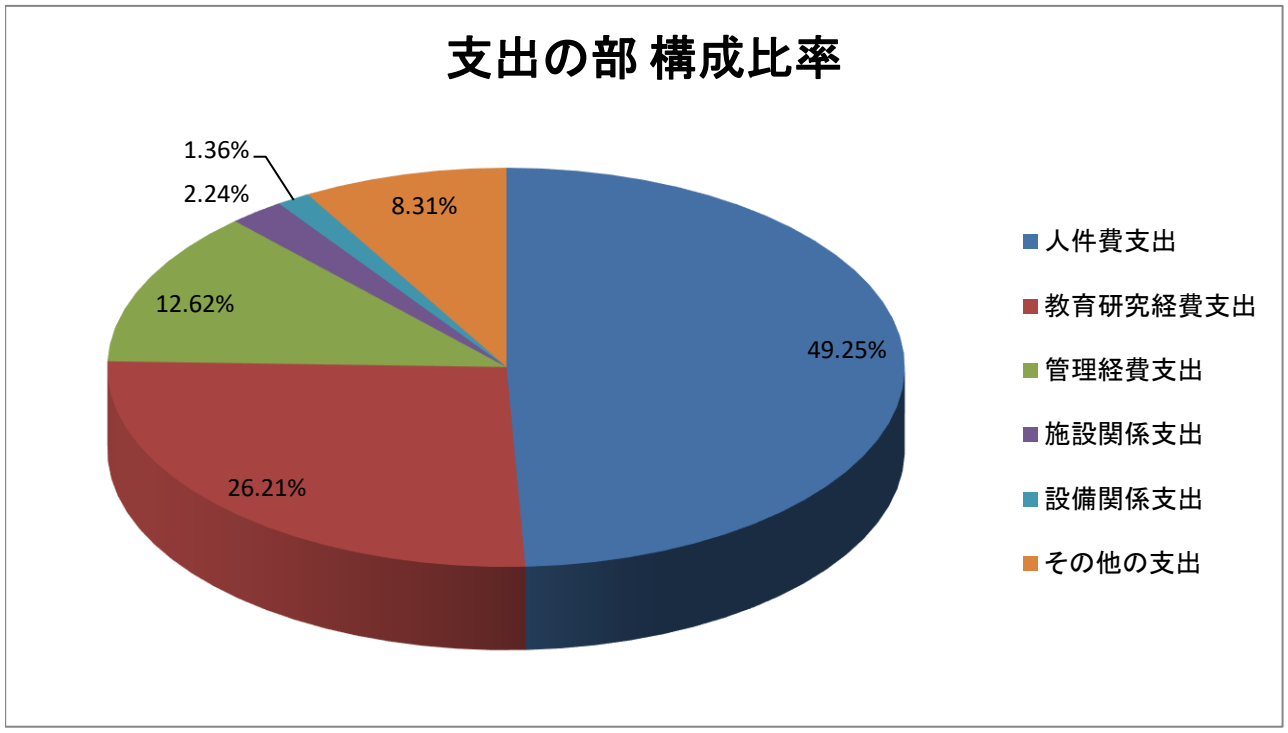
支出の部 構成比率
1.36%
2.24%
8.31%
12.62%
49.25%
26.21%
人件費支出
教育研究経費支出
管理経費支出
施設関係支出
設備関係支出
その他の支出

令和４年度資金収支計算書の概要

１．収入の部

（１）学生生徒等納付金収入

学生数の増加により、前年度 1,708,798 千円から 248,882 千円増の 1,957,680 千円となりました。

（２）手数料収入

受験者の減少に伴う入学検定料の減少により、前年度 23,466 千円から 1,265 千円減の 22,201 千円となりました。

（３）寄付金収入

寄付者の人数が減少したため、前年度 21,038 千円から 3,541 千円減少して 17,497 千円となりました。

（４）補助金収入

学生数増加に伴う修学支援金の増加及び専門職短期大学の経常費補助金交付により、前年度 92,827 千円から 58,148 千円増の 150,975 千円となりました。

（５）資産売却収入

今年度も資産売却収入はありませんでした。

（６）付随事業・収益事業収入

企業から 301 千円の受託研究費がありました。

(7) 受取利息・配当金収入

令和 3 年度に積み立てた定期預金の利息が入金されたため、前年度 79 千円から 1,685 千円増加し、1,764 千円となりました。

(8) 雑収入

前年度 2,169 千円から 242 千円減少し、1,927 千円となりました。

(9) 借入金等収入

今年度も借入金収入はありませんでした。

（１０）前受金収入

学生数の増加により、前年度 936,043 千円から 133,863 千円増加し、1,069,906 千円となりました。

（１１）その他の収入

前年度 13,984 千円から 1,168 千円減少し、12,816 千円となりました。

２．支出の部

（１）人件費支出

教職員数の増員等により、前年度 718,072 千円から 20,936 千円増加し、739,008 千円となりました。

（２）教育研究経費支出

電気代の高騰による光熱水費の増加や、学生数の増加に伴う奨学費支出の増加などにより、前年度 346,793 千円から 46,544 千円増加し、393,337 千円となりました。

（３）管理経費支出

全教職員が経費削減に努めた結果、前年度 211,930 千円から 22,519 千円減少し、189,411 千円となりました。

（４）借入金等利息支出・借入金等返済支出

今年度も借入金等利息支出及び借入金等返済支出はありませんでした。

（５）施設関係支出

今年度は施設関連の大きな支出が発生しなかったことから、前年度 658,094 千円から 624,423 千円減少し、33,671 千円となりました。

（６）設備関係支出

今年度は設備関連の大きな支出が発生しなかったことから、前年度 91,424 千円から 70,974 千円減少し、20,450 千円となりました。

（７）資産運用支出

今年度も資産運用支出はありませんでした。

（８）その他の支出

前期末未払金支払支出が増加したことや、前払金支払支出が減少したため、全体では 59,559 千円増加し、124,755 千円となりました。

以上により、翌年度繰越支払資金は前年度 2,726,810 千円から 873,401 千円増加し、3,600,211 千円となりました。

活 動 区 分 資 金 収 支 計 算 書

令和４年４月 １日　から
令和５年３月 31 日　まで

（単位　円）

		科　目	金　額
教育活動による資金収支	収入	学生生徒等納付金収入	1,957,680,400
		手数料収入	22,201,340
		特別寄付金収入	5,695,500
		一般寄付金収入	11,801,680
		経常費等補助金収入	150,974,773
		付随事業収入	301,000
		雑収入	1,926,931
		教育活動資金収入計	2,150,581,624
	支出	人件費支出	739,007,634
		教育研究経費支出	393,337,080
		管理経費支出	189,411,468
		教育活動資金支出計	1,321,756,182
	差引		828,825,442
	調整勘定等		123,711,921
	教育活動資金収支差額		952,537,363
施設整備等活動による資金収支		科　目	金　額
	収入	施設設備寄付金収入	0
		施設整備等活動資金収入計	0
	支出	施設関係支出	33,671,000
		設備関係支出	20,450,143
		施設整備等活動資金支出計	54,121,143
	差引		△ 54,121,143
	調整勘定等		△ 38,006,915
	施設整備等活動資金収支差額		△ 92,128,058
小計（教育活動資金収支差額+施設整備等活動資金収支差額）			860,409,305
その他の活動による資金収支		科　目	金　額
	収入	受取利息・配当金収入	1,764,692
		貸付金回収　収 入	0
		預 り 金 受 入　収 入	11,504,436
		仮 払 金 回 収　収 入	465,000
		その他の活動資金収入計	13,734,128
	支出	立替金等支払支出	277,901
		仮払金支払支出	465,000
		その他の活動資金支出計	742,901
	差引		12,991,227
	調整勘定等		0
	その他の活動資金収支差額		12,991,227
支払資金の増減額（小計+その他の活動資金収支差額）			873,400,532
前年度繰越支払資金			2,726,810,595
翌年度繰越支払資金			3,600,211,127

事業活動収支計算書

令和４年４月 １日　から
令和５年３月31日　まで

（単位　円）

		科　目	予　算	決　算	差　異
教育活動収支	事業活動収入の部	学生生徒等納付金	1,875,015,000	1,957,680,400	△ 82,665,400
		授業料	1,119,825,000	1,170,790,400	△ 50,965,400
		入学金	88,050,000	91,350,000	△ 3,300,000
		実験実習料	286,150,000	298,225,000	△ 12,075,000
		施設設備資金	380,990,000	397,315,000	△ 16,325,000
		手数料	27,305,000	22,201,340	5,103,660
		入学検定料	25,250,000	19,724,940	5,525,060
		試験料	1,498,000	1,468,000	30,000
		証明手数料	467,000	915,600	△ 448,600
		その他の手数料	90,000	92,800	△ 2,800
		寄付金	21,749,000	17,723,034	4,025,966
		特別寄付金	13,749,000	5,695,500	8,053,500
		一般寄付金	8,000,000	11,801,680	△ 3,801,680
		現物寄付	0	225,854	△ 225,854
		経常費等補助金	109,184,000	150,974,773	△ 41,790,773
		国庫補助金	92,833,000	133,487,500	△ 40,654,500
		都補助金	16,351,000	17,408,000	△ 1,057,000
		市町村補助金	0	79,273	△ 79,273
		付随事業収入	120,000	301,000	△ 181,000
		受託事業収入	120,000	301,000	△ 181,000
		雑収入	3,296,000	1,926,931	1,369,069
		施設設備利用料	0	85,000	△ 85,000
		その他の雑収入	3,296,000	1,841,931	1,454,069
		教育活動収入計	2,036,669,000	2,150,807,478	△ 114,138,478
		科　目	予　算	決　算	差　異
		人件費	729,847,000	740,800,134	△ 10,953,134
		教員人件費	424,875,000	426,806,008	△ 1,931,008
		職員人件費	255,872,000	263,525,012	△ 7,653,012
		役員報酬	38,000,000	37,457,614	542,386
		退職給与引当金繰入額	8,600,000	11,657,700	△ 3,057,700
		退職金	2,500,000	1,353,800	1,146,200
		教育研究経費	657,165,000	592,680,040	64,484,960
		消耗品費	37,224,000	26,205,254	11,018,746
		光熱水費	66,372,000	58,183,079	8,188,921
		旅費交通費	3,748,000	1,444,876	2,303,124
		奨学費	126,597,000	105,349,500	21,247,500
		福利費	5,093,000	3,249,650	1,843,350
		車両燃料費	1,644,000	1,280,503	363,497
		通信運搬費	9,093,000	8,354,808	738,192
		印刷製本費	15,086,000	16,106,445	△ 1,020,445
		出版物費	4,790,000	4,935,345	△ 145,345
		研究費	18,027,000	10,821,713	7,205,287
		修繕費	33,252,000	15,620,208	17,631,792
		損害保険料	3,384,000	4,293,758	△ 909,758
		賃借料	12,393,000	8,486,603	3,906,397
		公租公課	0	400	△ 400

事業活動支出の部	諸会費	2,502,000	1,124,390	1,377,610
	会議費	2,873,000	388,927	2,484,073
	報酬･委託手数料	140,177,000	123,358,595	16,818,405
	学校行事費	8,343,000	4,358,880	3,984,120
	減価償却額	165,000,000	199,117,106	△ 34,117,106
	雑費	1,567,000	0	1,567,000
	管理経費	265,364,000	206,933,334	58,430,666
	消耗品費	3,252,000	1,668,842	1,583,158
	光熱水費	4,254,000	4,638,345	△ 384,345
	旅費交通費	3,664,000	2,174,962	1,489,038
	車両燃料費	975,000	643,952	331,048
	福利費	2,266,000	2,226,150	39,850
	通信運搬費	5,656,000	3,707,151	1,948,849
	印刷製本費	3,734,000	2,122,754	1,611,246
	出版物費	1,079,000	931,019	147,981
	修繕費	7,898,000	1,903,915	5,994,085
	損害保険料	1,135,000	713,796	421,204
	賃借料	8,045,000	3,933,204	4,111,796
	公租公課	2,132,000	1,899,670	232,330
	広報費	118,485,000	109,645,841	8,839,159
	諸会費	3,565,000	3,202,565	362,435
	会議費	141,000	87,468	53,532
	渉外費	4,940,000	3,840,033	1,099,967
	報酬･委託手数料	72,113,000	46,044,801	26,068,199
	私立学校等経常費補助金返還金	0	27,000	△ 27,000
	減価償却額	22,000,000	17,521,866	4,478,134
	雑費	30,000	0	30,000
	徴収不能額等	0	35,400	△ 35,400
	徴収不能額	0	35,400	△ 35,400
	教育活動支出計	1,652,376,000	1,540,448,908	111,927,092
教育活動収支差額		384,293,000	610,358,570	△ 226,065,570
教育活動外収支 事業活動収入の部	科　目	予　算	決　算	差　異
	受取利息･配当金	1,770,000	1,764,692	5,308
	その他の受取利息･配当金	1,770,000	1,764,692	5,308
	その他の教育活動外収入	0	0	0
	教育活動外収入計	1,770,000	1,764,692	5,308
教育活動外収支 事業活動支出の部	科　目	予　算	決　算	差　異
	借入金等利息	0	0	0
	借入金利息	0	0	0
	その他の教育活動外支出	0	0	0
	教育活動外支出計	0	0	0
教育活動外収支差額		1,770,000	1,764,692	5,308
経常収支差額		386,063,000	612,123,262	△ 226,060,262

		科　目	予　算	決　算	差　異
特別収支	事業活動収入の部	資産売却差額	0	0	0
		その他の資産売却差額	0	0	
		その他の特別収入	0	2,597,437	△ 2,597,437
		施設設備寄付金	0	0	0
		現物寄付	0	2,597,437	△ 2,597,437
		特別収入計	0	2,597,437	△ 2,597,437
	事業活動支出の部	科　目	予　算	決　算	差　異
		資産 処分 差額	0	199,535	△ 199,535
		設備廃棄差額	0	0	0
		図書処分差額	0	199,535	△ 199,535
		その他の特別支出	0	0	0
		特別支出計	0	199,535	△ 199,535
		特別収支差額	0	2,397,902	△ 2,397,902
予備費			0		0
基本金組入前当年度収支差額			386,063,000	614,521,164	△ 228,458,164
基本金組入額合計			△ 122,340,000	△ 94,085,652	△ 28,254,348
当年度収支差額			263,723,000	520,435,512	△ 256,712,512
前年度繰越収支差額			△ 1,086,136,770	△ 1,086,136,770	0
基本金取崩額			0	0	0
翌年度繰越収支差額			△ 822,413,770	△ 565,701,258	△ 256,712,512

（参考）

事業活動収入計	2,038,439,000	2,155,169,607	△ 116,730,607
事業活動支出計	1,652,376,000	1,540,648,443	111,727,557

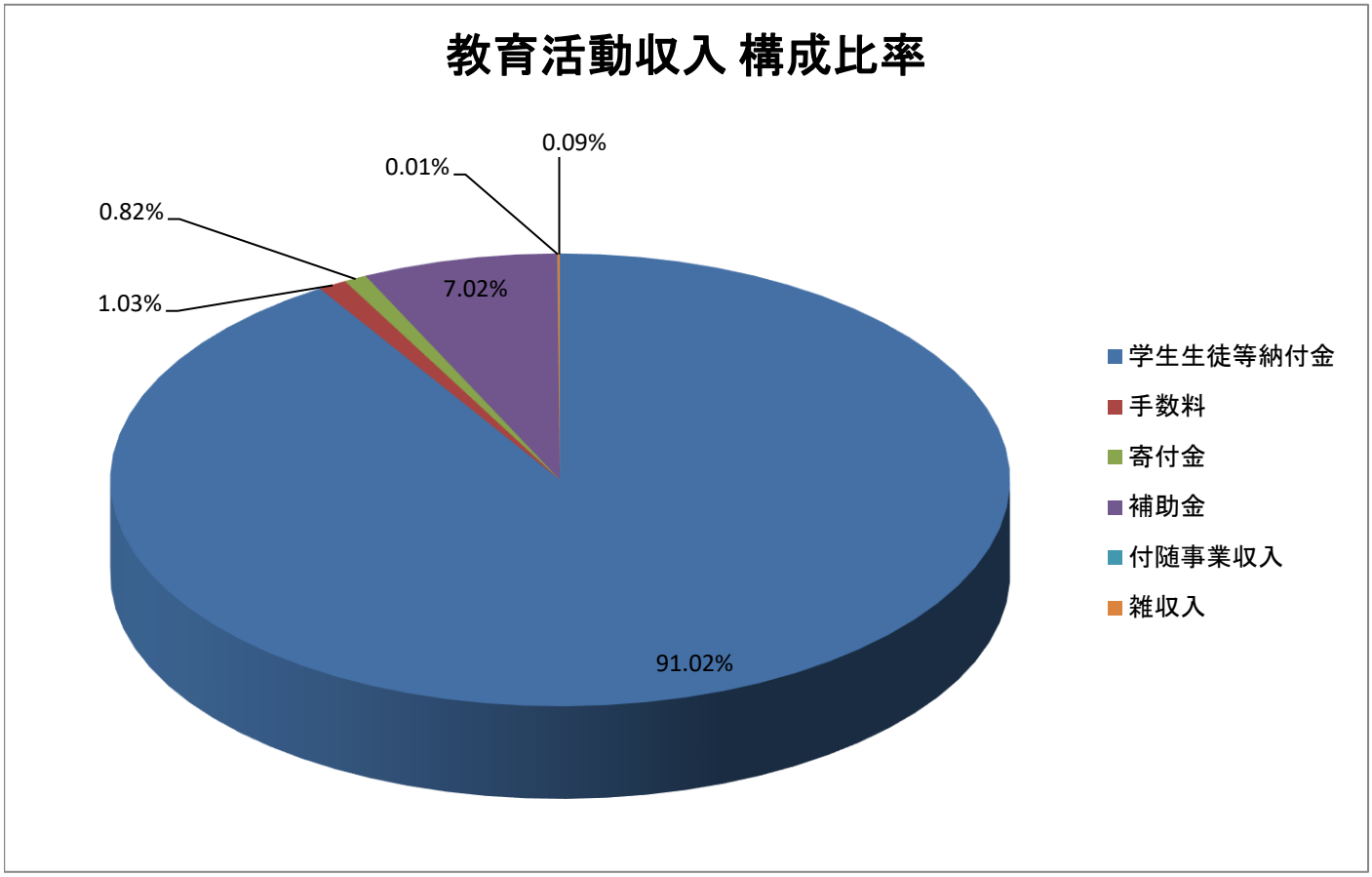
教育活動収入 構成比率
0.09%
0.01%
0.82%
1.03%
7.02%
91.02%
学生生徒等納付金
手数料
寄付金
補助金
付随事業収入
雑収入

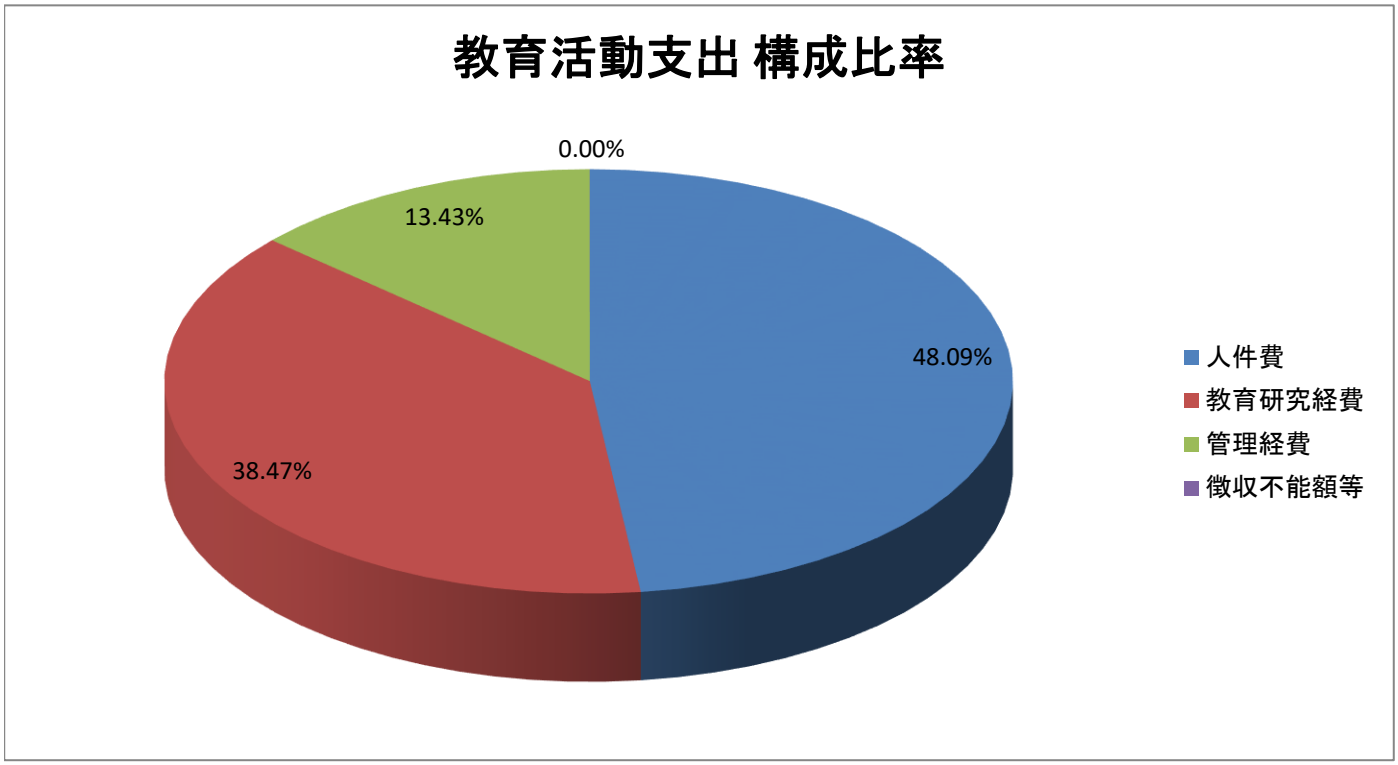
教育活動支出 構成比率
0.00%
13.43%
48.09%
38.47%
人件費
教育研究経費
管理経費
徴収不能額等

令和４年度事業活動収支計算書の概要

１．教育活動収支

教育活動収入は前年度と比較し、手数料収入は 1,264 千円、寄付金収入は 3,949 千円と一部の科目で減少したものの、学生生徒等納付金は 248,882 千円、経常費等補助金は 58,148 千円と大幅に増加したため、教育活動収入は前年度の 1,849,223 千円から 301,584 千円増加し、2,150,807 千円となりました。

教育活動支出は物価高騰の影響や教育活動への積極的な投資などにより、前年度の 1,459,034 千円から 81,415 千円増加し、1,540,449 千円となりました。

その結果、教育活動収支差額は 612,123 千円の収入超過となりました。

２．教育活動外収支

教育活動外収入は定期預金の受取利息収入が発生したことから、前年度の 79 千円から 1,685 千円増加し、1,765 千円となりました。

教育活動外支出は引き続き 0 円となりました。

その結果、教育活動外収支差額は 1,765 千円の支出超過となりました。

また、教育活動収支と教育活動外収支の収入と支出をそれぞれ合計した時の差額である経常収支差額は、612,123 千円の収入超過となりました。

３．特別収支

特別収入は前年度 1,998 千円から 599 千円増加し、2,597 千円となりました。

特別支出は前年度 86 千円から 113 千円増加し、199 千円となりました。

その結果、特別収支差額は 486 千円の収入超過となりました。

以上により、上記 3 項目の収入を合計した事業活動収入合計は 2,155,169 千円となり、前年度 1,851,301 千円と比較して、303,868 千円の増加となりました。一方で上記 3 項目の支出を合計した事業活動支出合計は 1,540,648 千円となり、前年度 1,459,121 千円と比較して 81,527 千円の増加となりました。

基本金組入前当年度収支差額は 614,521 千円の収入超過であり、基本金組入額合計が 94,086 千円となったため、当年度収支差額は 520,435 千円の収入超過となりました。

前年度からの繰越収支差額は 1,086,131 千円の支出超過となり、本年度の翌年度繰越収支差額は、565,701 千円の支出超過となりました。