

## 資金収支計算書

令和5年4月1日 から  
令和6年3月31日 まで

(単位 円)

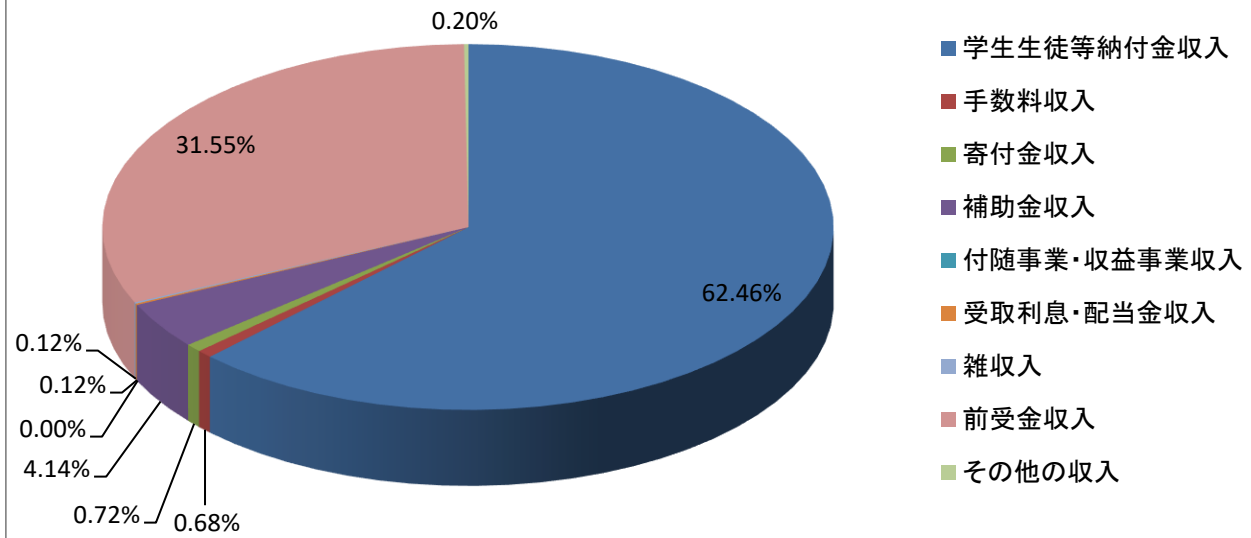
収 入 の 部			
科 目	予 算	決 算	差 異
学生生徒等納付金収入	2,186,355,000	2,179,912,320	6,442,680
授業料収入	1,315,540,000	1,309,411,000	6,129,000
入学金収入	117,400,000	120,300,000	△ 2,900,000
実験実習料収入	310,375,000	307,750,000	2,625,000
施設設備資金収入	443,040,000	442,451,320	588,680
手数料収入	27,868,000	23,696,400	4,171,600
入学検定料収入	25,650,000	21,065,000	4,585,000
試験料収入	1,742,000	2,096,000	△ 354,000
証明手数料収入	386,000	439,500	△ 53,500
その他の手数料収入	90,000	95,900	△ 5,900
寄付金収入	20,040,000	25,214,753	△ 5,174,753
特別寄付金収入	12,040,000	6,830,000	5,210,000
一般寄付金収入	8,000,000	18,384,753	△ 10,384,753
補助金収入	156,384,000	144,419,708	11,964,292
国庫補助金収入	133,515,000	121,665,700	11,849,300
都補助金収入	22,869,000	22,669,000	200,000
市町村補助金収入	0	85,008	△ 85,008
資産売却収入	0	0	0
付随事業・収益事業収入	0	0	0
受託事業収入	0	0	
受取利息・配当金収入	4,310,000	4,321,131	△ 11,131
その他の受取利息・配当金収入	4,310,000	4,321,131	△ 11,131
雑収入	2,323,000	4,234,481	△ 1,911,481
施設設備利用料収入	24,000	56,000	△ 32,000
その他の雑収入	2,299,000	4,178,481	△ 1,879,481
借入金等収入	0	0	0
前受金収入	764,640,000	1,101,121,710	△ 336,481,710
授業料前受金収入	427,800,000	601,171,000	△ 173,371,000
入学金前受金収入	93,750,000	120,650,000	△ 26,900,000
実験実習料前受金収入	97,125,000	152,971,420	△ 55,846,420

施設設備資金前受金収入	145,965,000	226,329,290	△ 80,364,290
その他の収入	0	6,896,990	△ 6,896,990
前期末未収入金収入	0	239,318	△ 239,318
預り金受入収入	0	6,379,771	△ 6,379,771
仮払金回収収入	0	277,901	△ 277,901
資金収入調整勘定	△ 862,875,000	△ 1,070,106,580	207,231,580
期末未収入金	0	△ 200,000	200,000
前期末前受金	△ 862,875,000	△ 1,069,906,580	207,031,580
前年度繰越支払資金	3,097,993,940	3,600,211,127	
収入の部合計	5,397,038,940	6,019,922,040	△ 622,883,100
<b>支 出 の 部</b>			
科 目	決 算	決 算	差 異
人件費支出	764,940,000	753,406,293	11,533,707
教員人件費支出	448,051,000	441,896,253	6,154,747
職員人件費支出	258,646,000	260,560,266	△ 1,914,266
役員報酬支出	38,743,000	37,432,374	1,310,626
退職金支出	19,500,000	13,517,400	5,982,600
教育研究経費支出	527,473,000	413,375,798	114,097,202
消耗品費支出	40,478,000	31,557,382	8,920,618
光熱水費支出	80,109,000	52,341,813	27,767,187
旅費交通費支出	12,286,000	3,916,914	8,369,086
奨学費支出	100,440,000	103,377,000	△ 2,937,000
福利費支出	5,751,000	3,924,310	1,826,690
車両燃料費支出	1,507,000	1,333,145	173,855
通信運搬費支出	10,614,000	9,441,042	1,172,958
印刷製本費支出	20,103,000	15,476,517	4,626,483
出版物費支出	4,703,000	5,505,313	△ 802,313
研究費支出	15,675,000	9,188,782	6,486,218
修繕費支出	88,562,000	38,253,345	50,308,655
損害保険料支出	3,304,000	3,602,335	△ 298,335
賃借料支出	16,176,000	13,543,855	2,632,145
公租公課支出	0	0	0
諸会費支出	5,647,000	4,135,910	1,511,090
会議費支出	1,883,000	467,502	1,415,498
報酬・委託手数料支出	102,445,000	107,379,081	△ 4,934,081
学校行事費支出	12,353,000	8,582,405	3,770,595
雑費支出	5,437,000	1,349,147	4,087,853
管理経費支出	315,709,000	208,235,025	107,473,975
消耗品費支出	9,314,000	6,369,324	2,944,676
光熱水費支出	749,000	4,373,186	△ 3,624,186
旅費交通費支出	4,690,000	2,343,061	2,346,939

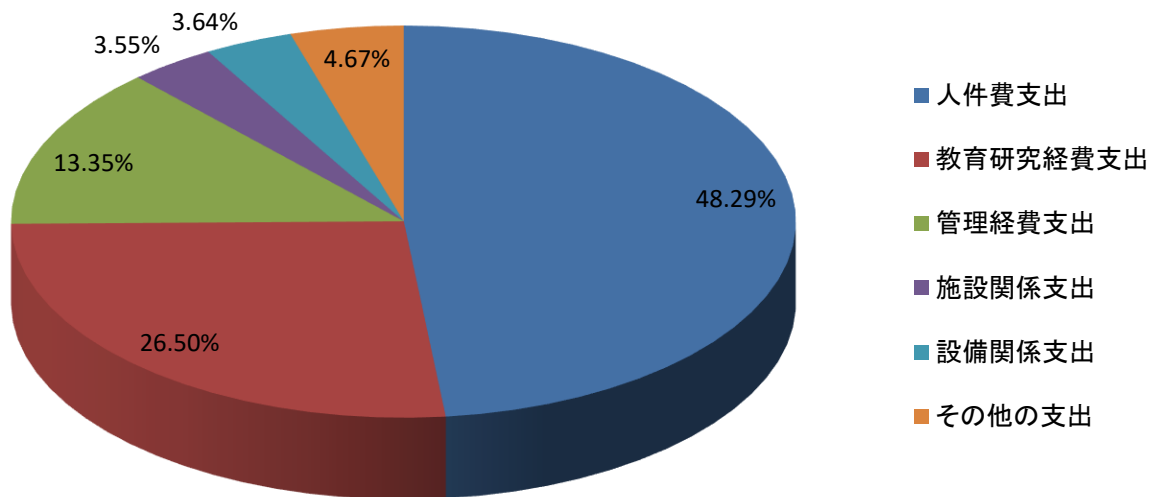
車両燃料費支出	1,121,000	741,394	379,606
福利費支出	2,238,000	1,656,757	581,243
通信運搬費支出	8,100,000	3,802,023	4,297,977
印刷製本費支出	6,820,000	5,879,316	940,684
出版物費支出	649,000	1,665,514	△ 1,016,514
修繕費支出	7,686,000	3,439,031	4,246,969
損害保険料支出	1,135,000	751,073	383,927
賃借料支出	3,482,000	3,491,840	△ 9,840
公租公課支出	1,823,000	1,716,010	106,990
広報費支出	134,930,000	96,573,206	38,356,794
諸会費支出	4,048,000	3,683,535	364,465
会議費支出	6,115,000	138,731	5,976,269
渉外費支出	9,784,000	14,841,493	△ 5,057,493
報酬・委託手数料支出	112,995,000	56,469,531	56,525,469
私立大学等経常費補助金返還金支出	0	0	0
雑費支出	30,000	300,000	△ 270,000
借入金等利息支出	0	0	0
借入金利息支出	0	0	0
借入金等返済支出	0	0	0
借入金返済支出	0	0	0
施設関係支出	56,379,000	55,324,500	1,054,500
建物支出	49,539,000	52,640,500	△ 3,101,500
構築物支出	6,840,000	2,684,000	4,156,000
設備関係支出	58,830,000	56,779,121	2,050,879
教育研究用機器備品支出	50,796,000	52,508,202	△ 1,712,202
管理用機器備品支出	5,951,000	2,278,100	3,672,900
図書支出	2,083,000	1,992,819	90,181
資産運用支出	0	0	0
その他の支出	70,000,000	72,904,051	△ 2,904,051
前期末未払金支払支出	70,000,000	72,744,051	△ 2,744,051
前払金支払支出	0	160,000	△ 160,000
立替金支払支出	0	0	0
仮払金支払支出	0	0	0
〔予備費〕			
資金支出調整勘定	△ 70,000,000	△ 63,017,800	△ 6,982,200
期末未払金	△ 70,000,000	△ 60,479,572	△ 9,520,428
前期末前払金	0	△ 2,538,228	2,538,228

翌年度繰越支払資金	3,673,707,940	4,522,915,052	△ 849,207,112
支出の部 合計	5,397,038,940	6,019,922,040	△ 622,883,100

### 収入の部 構成比率



### 支出の部 構成比率



# 令和5年度資金収支計算書の概要

## 1. 収入の部

### (1) 学生生徒等納付金収入

学生数の増加により、前年度 1,957,680 千円から 222,232 千円増の 2,179,912 千円となりました。

### (2) 手数料収入

受験者の増加に伴う入学検定料の増加により、前年度 22,201 千円から 1,495 千円増の 23,696 千円となりました。

### (3) 寄付金収入

一般寄付金が増加したため、前年度 17,497 千円から 7,718 千円増の 25,215 千円となりました。

### (4) 補助金収入

修学支援金対象者は増加したものの、ヤマザキ動物看護大学・専門職短期大学の経常費補助金減少により、前年度 150,975 千円から 6,555 千円減の 144,420 千円となりました。

### (5) 資産売却収入

今年度も資産売却収入はありませんでした。

### (6) 付随事業・収益事業収入

今年度も付随事業・収益事業収入はありませんでした。

### (7) 受取利息・配当金収入

定期口座の満期が到来したことから、受取利息が前年度 1,765 千円から 2,556 千円増加し、4,321 千円となりました。

### (8) 雑収入

施設利用料の増加に伴い、前年度 1,927 千円から 2,308 千円増加し、4,235 千円となりました。

### (9) 借入金等収入

今年度も借入金収入はありませんでした。

### (10) 前受金収入

学生数の増加により、前年度 1,069,907 千円から 31,215 千円増加し、1,101,122 千円となりました。

### (11) その他の収入

前年度 12,816 千円から 5,919 千円減少し、6,897 千円となりました。

## 2. 支出の部

### (1) 人件費支出

増員や昇給により、前年度 739,007 千円から 14,399 千円増加し、753,406 千円となりました。

### (2) 教育研究経費支出

教育に対する積極的な投資や学生の安全を優先した修繕等により、前年度 393,337 千円から 20,039 千円増加し、413,376 千円となりました。

### (3) 管理経費支出

物価高騰の影響により全体的に支出額が高騰したことから、前年度 189,412 千円から 18,823 千円増加し、208,235 千円となりました。

### (4) 借入金等利息支出・借入金等返済支出

今年度も借入金等利息支出及び借入金等返済支出はありませんでした。

### (5) 施設関係支出

既存の動物飼育の建物を改修し、より多くの種類の動物飼育を可能としたことから、前年度 33,671 千円か

ら 21,654 千円増加し、55,325 千円となりました。

(6) 設備関係支出

学生数の増加に伴う実験器具等を積極的に追加購入し、教育研究用機器備品支出が増加したことから、前年度 20,450 千円から 36,329 千円増加し、56,779 千円となりました。

(7) 資産運用支出

今年度も資産運用支出はありませんでした。

(8) その他の支出

前期末未払金支払支出が減少したため、全体では 51,852 千円減少し、72,904 千円となりました。

以上により、翌年度繰越支払資金は前年度 3,600,211 千円から 922,704 千円増加し、4,522,915 千円となりました。

## 活動区分資金収支計算書

令和5年4月1日 から

令和6年3月31日 まで

(単位 円)

		科目	金額
		収入	学生生徒等納付金収入
	手数料収入	23,696,400	
	特別寄付金収入	6,830,000	
	一般寄付金収入	18,384,753	
	経常費等補助金収入	144,419,708	
	雑収入	4,234,481	
	教育活動資金収入計	2,377,477,662	
支出	人件費支出	753,406,293	
	教育研究経費支出	413,375,798	
	管理経費支出	208,235,025	
	教育活動資金支出計	1,375,017,116	
	差引	1,002,460,546	
	調整勘定等	21,334,651	
	教育活動資金収支差額	1,023,795,197	
施設整備等活動による資金収支		科目	金額
		収入	施設設備寄付金収入
	施設整備等活動資金収入計	0	
支出	施設関係支出	55,324,500	
	設備関係支出	56,779,121	
	施設整備等活動資金支出計	112,103,621	
	差引	△ 112,103,621	
	調整勘定等	33,546	
	施設整備等活動資金収支差額	△ 112,070,075	
小計(教育活動資金収支差額+施設整備等活動資金収支差額)			911,725,122
その他の活動による資金収支		科目	金額
		収入	受取利息・配当金収入
	貸付金回収 収入	0	
	預り金受入 収入	6,379,771	
	仮払金回収 収入	277,901	
	その他の活動資金収入計	10,978,803	
支出	立替金等支払支出	0	
	仮払金支払支出	0	
	その他の活動資金支出計	0	
	差引	10,978,803	
	調整勘定等	0	
	その他の活動資金収支差額	10,978,803	
支払資金の増減額(小計+その他の活動資金収支差額)			922,703,925
前年度繰越支払資金			3,600,211,127
翌年度繰越支払資金			4,522,915,052



## 事業活動収支計算書

令和5年4月1日 から  
令和6年3月31日 まで

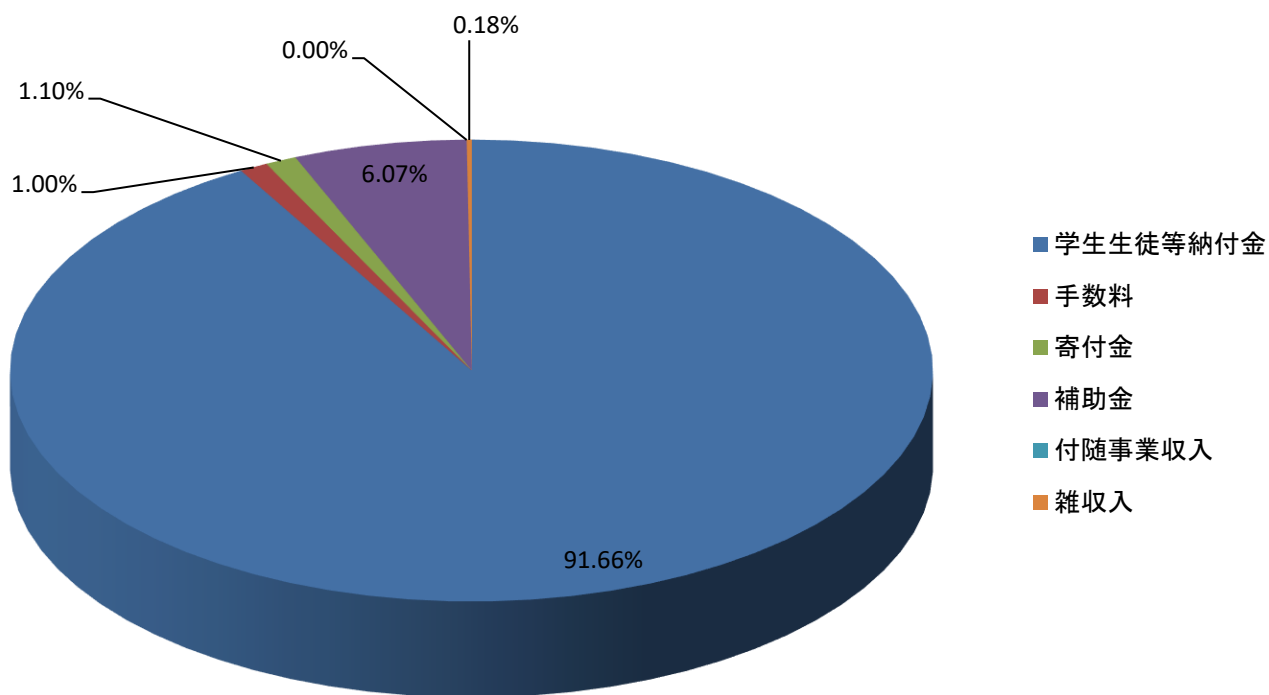
(単位 円)

	科目	予算	決算	差異
事業活動収入の部	学生生徒等納付金	2,186,355,000	2,179,912,320	6,442,680
	授業料	1,315,540,000	1,309,411,000	6,129,000
	入学金	117,400,000	120,300,000	△ 2,900,000
	実験実習料	310,375,000	307,750,000	2,625,000
	施設設備資金	443,040,000	442,451,320	588,680
	手数料	27,868,000	23,696,400	4,171,600
	入学検定料	25,650,000	21,065,000	4,585,000
	試験料	1,742,000	2,096,000	△ 354,000
	証明手数料	386,000	439,500	△ 53,500
	その他の手数料	90,000	95,900	△ 5,900
	寄付金	20,270,000	26,098,709	△ 5,828,709
	特別寄付金	12,040,000	6,830,000	5,210,000
	一般寄付金	8,000,000	18,384,753	△ 10,384,753
	現物寄付	230,000	883,956	△ 653,956
	経常費等補助金	156,384,000	144,419,708	11,964,292
	国庫補助金	133,515,000	121,665,700	11,849,300
	都補助金	22,869,000	22,669,000	200,000
	市町村補助金	0	85,008	△ 85,008
	付随事業収入	0	0	0
	受託事業収入	0	0	0
	雑収入	2,323,000	4,234,481	△ 1,911,481
	施設設備利用料	24,000	56,000	△ 32,000
	その他の雑収入	2,299,000	4,178,481	△ 1,879,481
教育活動収入計	2,393,200,000	2,378,361,618	14,838,382	
教育活動収支	科目	予算	決算	差異
	人件費	757,040,000	757,957,093	△ 917,093
	教員人件費	448,051,000	441,896,253	6,154,747
	職員人件費	258,646,000	260,560,266	△ 1,914,266
	役員報酬	38,743,000	37,432,374	1,310,626
	退職給与引当金繰入額	8,600,000	14,959,000	△ 6,359,000
	退職金	3,000,000	3,109,200	△ 109,200
	教育研究経費	717,473,000	618,556,485	98,916,515
	消耗品費	40,478,000	32,441,338	8,036,662
	光熱水費	80,109,000	52,341,813	27,767,187
	旅費交通費	12,286,000	3,916,914	8,369,086
	奨学費	100,440,000	103,377,000	△ 2,937,000
	福利費	5,751,000	3,924,310	1,826,690
	車両燃料費	1,507,000	1,333,145	173,855
	通信運搬費	10,614,000	9,441,042	1,172,958
	印刷製本費	20,103,000	15,476,517	4,626,483
	出版物費	4,703,000	5,505,313	△ 802,313
	研究費	15,675,000	9,188,782	6,486,218
	修繕費	88,562,000	38,253,345	50,308,655
	損害保険料	3,304,000	3,602,335	△ 298,335
	賃借料	16,176,000	13,543,855	2,632,145
公租公課	0	0	0	

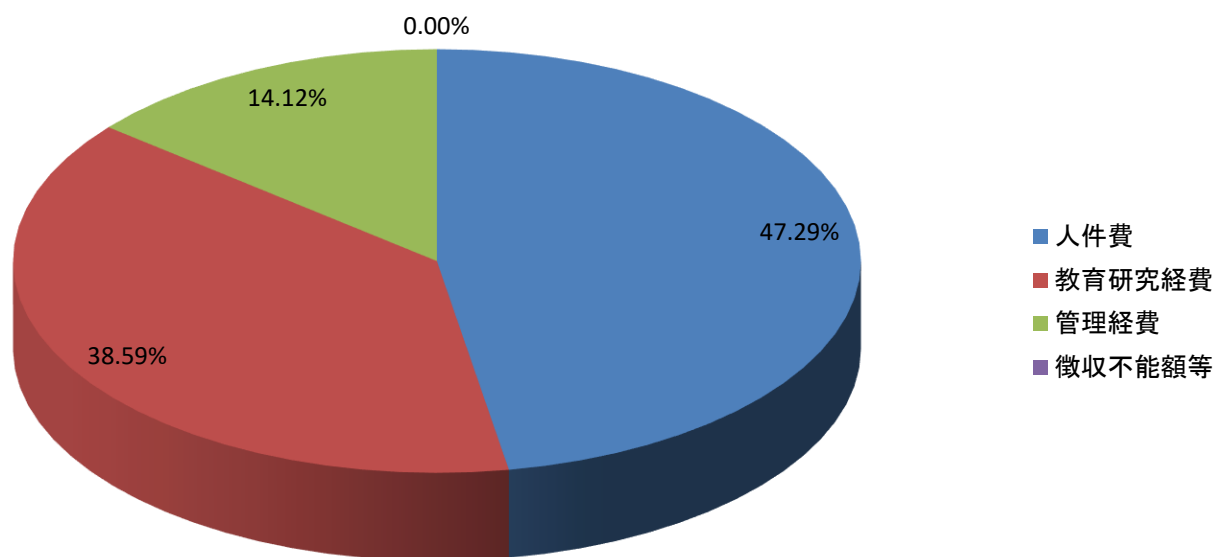
事業活動支出の部	諸会費	5,647,000	4,135,910	1,511,090	
	会議費	1,883,000	467,502	1,415,498	
	報酬・委託手数料	102,445,000	107,379,081	△ 4,934,081	
	学校行事費	12,353,000	8,582,405	3,770,595	
	減価償却額	190,000,000	204,296,731	△ 14,296,731	
	雑費	5,437,000	1,349,147	4,087,853	
	管理経費	336,709,000	226,397,058	110,311,942	
	消耗品費	9,314,000	6,369,324	2,944,676	
	光熱水費	749,000	4,373,186	△ 3,624,186	
	旅費交通費	4,690,000	2,343,061	2,346,939	
	車両燃料費	1,121,000	741,394	379,606	
	福利費	2,238,000	1,656,757	581,243	
	通信運搬費	8,100,000	3,802,023	4,297,977	
	印刷製本費	6,820,000	5,879,316	940,684	
	出版物費	649,000	1,665,514	△ 1,016,514	
	修繕費	7,686,000	3,439,031	4,246,969	
	損害保険料	1,135,000	751,073	383,927	
	賃借料	3,482,000	3,491,840	△ 9,840	
	公租公課	1,823,000	1,716,010	106,990	
	広報費	134,930,000	96,573,206	38,356,794	
	諸会費	4,048,000	3,683,535	364,465	
	会議費	6,115,000	138,731	5,976,269	
	渉外費	9,784,000	14,841,493	△ 5,057,493	
	報酬・委託手数料	112,995,000	56,469,531	56,525,469	
	私立学校等経常費補助金返還金	0	0	0	
	減価償却額	21,000,000	18,162,033	2,837,967	
	雑費	30,000	300,000	△ 270,000	
	徴収不能額等	0	0	0	
	徴収不能額	0	0	0	
	教育活動支出計	1,811,222,000	1,602,910,636	208,311,364	
	教育活動収支差額	581,978,000	775,450,982	△ 193,472,982	
教育活動収入の部	科目	予算	決算	差異	
	受取利息・配当金	4,310,000	4,321,131	△ 11,131	
	その他の受取利息・配当金	4,310,000	4,321,131	△ 11,131	
	その他の教育活動外収入			0	
	教育活動外収入計	4,310,000	4,321,131	△ 11,131	
	事業活動支出の部	科目	予算	決算	差異
		借入金等利息	0	0	0
		借入金利息	0	0	0
		その他の教育活動外支出	0	0	0
		教育活動外支出計	0	0	0
教育活動外収支差額	4,310,000	4,321,131	△ 11,131		
経常収支差額	586,288,000	779,772,113	△ 193,484,113		
特別	科目	予算	決算	差異	
	資産売却差額	0	0	0	
	その他の資産売却差額	0	0	0	
	その他の特別収入	0	6,673,323	△ 6,673,323	
	施設設備寄付金	0	0	0	
	現物寄付	0	6,673,323	△ 6,673,323	
特別収入計	0	6,673,323	△ 6,673,323		

収支	事業活動支出の部	科目	予算	決算	差異
		資産処分差額	0	257,149	△ 257,149
設備廃棄差額	0	200	△ 200		
図書処分差額	0	256,949	△ 256,949		
その他の特別支出	0	0	0		
特別支出計	0	257,149	△ 257,149		
特別収支差額		0	6,416,174	△ 6,416,174	
予備費		0		0	
基本金組入前当年度収支差額		586,288,000	786,188,287	△ 199,900,287	
基本金組入額合計		△ 115,363,000	△ 93,683,516	△ 21,679,484	
当年度収支差額		470,925,000	692,504,771	△ 221,579,771	
前年度繰越収支差額		△ 822,413,770	△ 565,701,258	△ 256,712,512	
基本金取崩額		0	0	0	
翌年度繰越収支差額		△ 351,488,770	126,803,513	△ 478,292,283	
(参考)					
事業活動収入計		2,397,510,000	2,389,356,072	8,153,928	
事業活動支出計		1,811,222,000	1,603,167,785	208,054,215	

### 教育活動收入 構成比率



### 教育活動支出 構成比率



## 令和 5 年度事業活動収支計算書の概要

### 1. 教育活動収支

教育活動収入は前年度と比較し、経常費等補助金収入が 6,555 千円減少し、付随事業収入が発生しなかったものの、学生生徒等納付金は 222,232 千円大幅に増加したため、教育活動収入は前年度の 2,150,808 千円から 227,554 千円増加し、2,378,362 千円となりました。

教育活動支出は教育活動への積極的な投資や物価高騰の影響により、前年度の 1,540,449 千円から 62,462 千円増加し、1,602,911 千円となりました。

その結果、教育活動収支差額は 775,451 千円の収入超過となりました。

### 2. 教育活動外収支

教育活動外収入は定期預金の満期到来に伴う受取利息収入が発生したことから、前年度の 1,765 千円から 2,556 千円増加し、4,321 千円となりました。

教育活動外支出は引き続き 0 円となりました。

その結果、教育活動外収支差額は 4,321 千円の収入超過となりました。

また、教育活動収支と教育活動外収支の収入と支出をそれぞれ合計した時の差額である経常収支差額は、779,772 千円の収入超過となりました。

### 3. 特別収支

特別収入は前年度 2,597 千円から 4,076 千円増加し、6,673 千円となりました。

特別支出は前年度 199 千円から 58 千円増加し、257 千円となりました。

その結果、特別収支差額は 6,416 千円の収入超過となりました。

以上により、上記 3 項目の収入を合計した事業活動収入合計は 2,389,356 千円となり、前年度 2,155,170 千円と比較して、234,186 千円の増加となりました。一方で上記 3 項目の支出を合計した事業活動支出合計は 1,603,168 千円となり、前年度 1,540,648 千円と比較して 62,520 千円の増加となりました。

基本金組入前当年度収支差額は 786,188 千円の収入超過であり、基本金組入額合計が 93,683 千円となったため、当年度収支差額は 692,505 千円の収入超過となりました。

前年度からの繰越収支差額は 565,701 千円の支出超過となり、本年度の翌年度繰越収支差額は、126,804 千円の収入超過となりました。